

ビジネスナンバーセット
クイックマニュアル【ユーザー用】
Ver 1.3



2024年12月

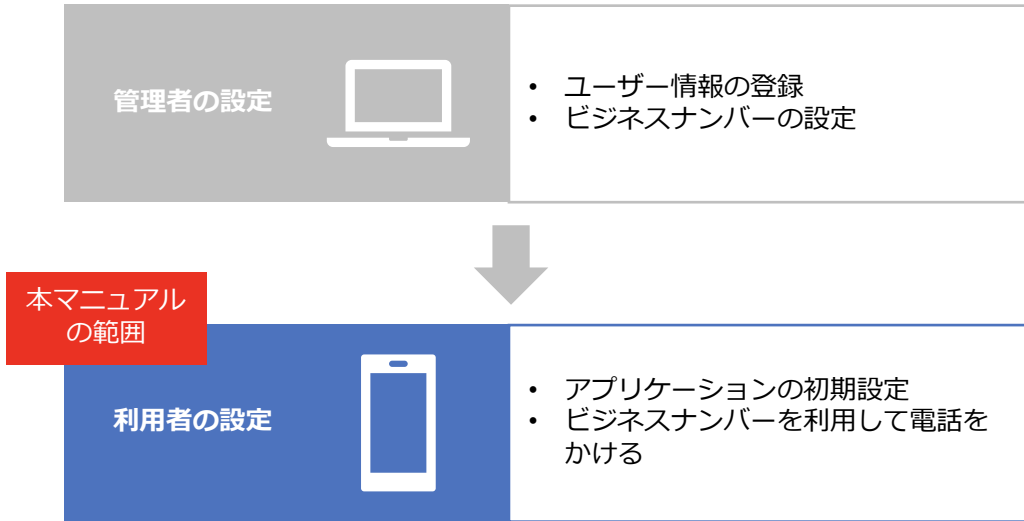
NTTコミュニケーションズ株式会社

改版	変更日付	改訂内容
1.0	2021/06/23	初版
1.1	2022/02/08	P3 お問い合わせ先の情報を修正
1.2	2022/03/29	P5 サービス開通のお知らせメール発送目安を修正
1.3	2024/12/25	P11 マニュアルリンクURL修正

1. はじめに
2. アプリケーションの初期設定
3. ビジネスナンバーで発信する
4. 関連マニュアル

1. はじめに

本クイックマニュアルはビジネスナンバーセットをご利用のお客さまが、スマートフォンのアプリケーションを用いて、仕事用の電話番号で発信するまでのサポートをするガイドです。アプリケーションの設定に必要な情報(下表)については、管理者さまよりお受け取りください。管理者さまにて事前に実施が必要なブラウザ版の設定については「クイックマニュアル【管理者用】」をご参照ください。



➤ アプリケーションの設定に必要な情報（各情報については管理者さまにご確認ください）

サービス	お知らせする情報	内容
PHONE APPLI PEOPLE for ビジネスプラス	ログインID	xxxxxx@xxx.xx.xx
	サーバー	●●.phoneappli.net
	パスワード	xxxxxxxxxx
ビジネスナンバー	050から始まる電話番号	050-XXXX-XXX

2. アプリケーションの初期設定

スマートフォンのアプリケーションをインストールし、ログインします。

- 2.1 iPhoneの方はApp Store、Androidの方はGoogle Playストアから「Phone Appli People」を検索します。
- 2.2 [インストール]ボタンをタップし、インストールします。完了したら[開く]ボタンをタップしてアプリケーションを開きます。



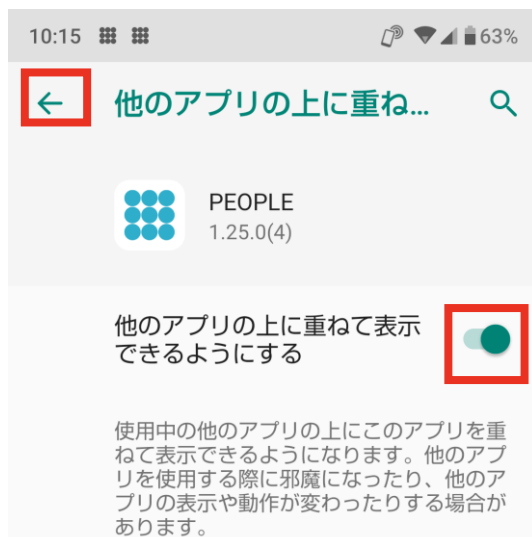
- 2.3 アプリケーションを開くと、電話帳と履歴へのアクセスを求められるので、許可します。



※電話帳を連携するために許可いただくことが必要です。通信履歴や連絡先がシステム管理者に知られることはシステム上ございませんのでご安心ください。

※iPhoneの場合、アクセスは求められません。

- 2.4 [ほかのアプリの上に重ねて表示できるようにする]が確認を求められるのでトグルボタンをONにします。
- 2.5 左上の[← (戻る)]をタップして (設定に戻る) Homeに戻り、再度Phone App Peopleアプリを開きます。



2.6 ログインIDとサーバーアドレスを入力し[次へ]ボタンをタップします。

2.7 パスワードを入力し[ログイン]ボタンをタップします。

【ログインID】
管理者さまから通知されているご自身のログインIDを入力します。

【サーバーアドレス】
管理者さまにご確認ください。
「https://」は付けずに入力します。

※端末IDは編集できません。SSLはデフォルトでONになっております。

【パスワード】
管理者さまから通知されているご自身のパスワードを入力します。



端末ID

ログインID
LoginID

サーバ
www.example.com

SSL



端末ID

ログインID
****@***.com

パスワード
Password

サーバ

c2.phoneappli.net

SSL

ON

Microsoft 365でログインする



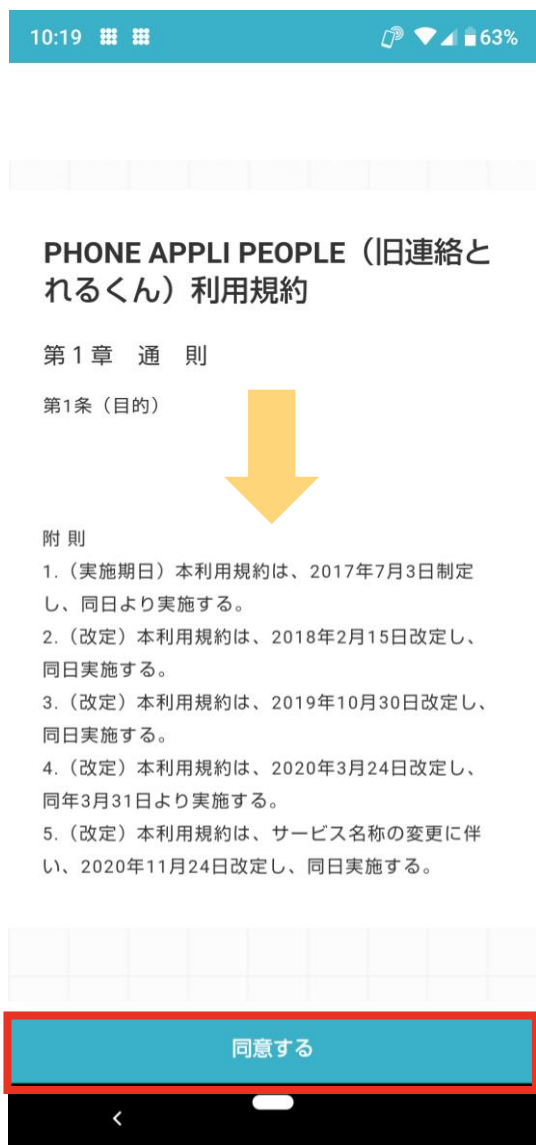
次へ



ログイン

2.8 利用規約が表示されますので、ご確認の上、最下部までスクロールし[同意する]ボタンをタップします。

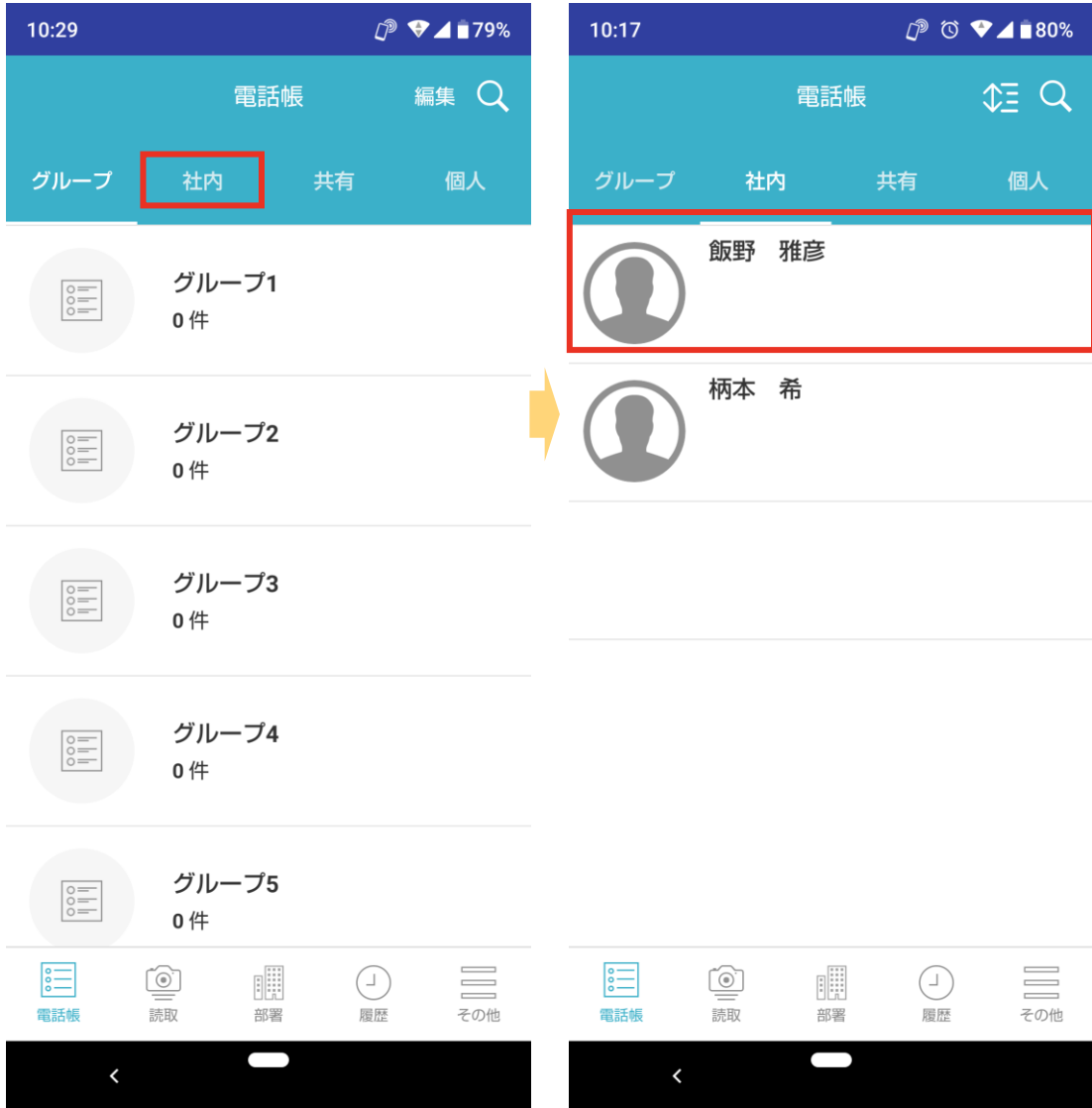
※ [同意する] ボタンをタップしない場合、本アプリケーションをご利用いただけません。



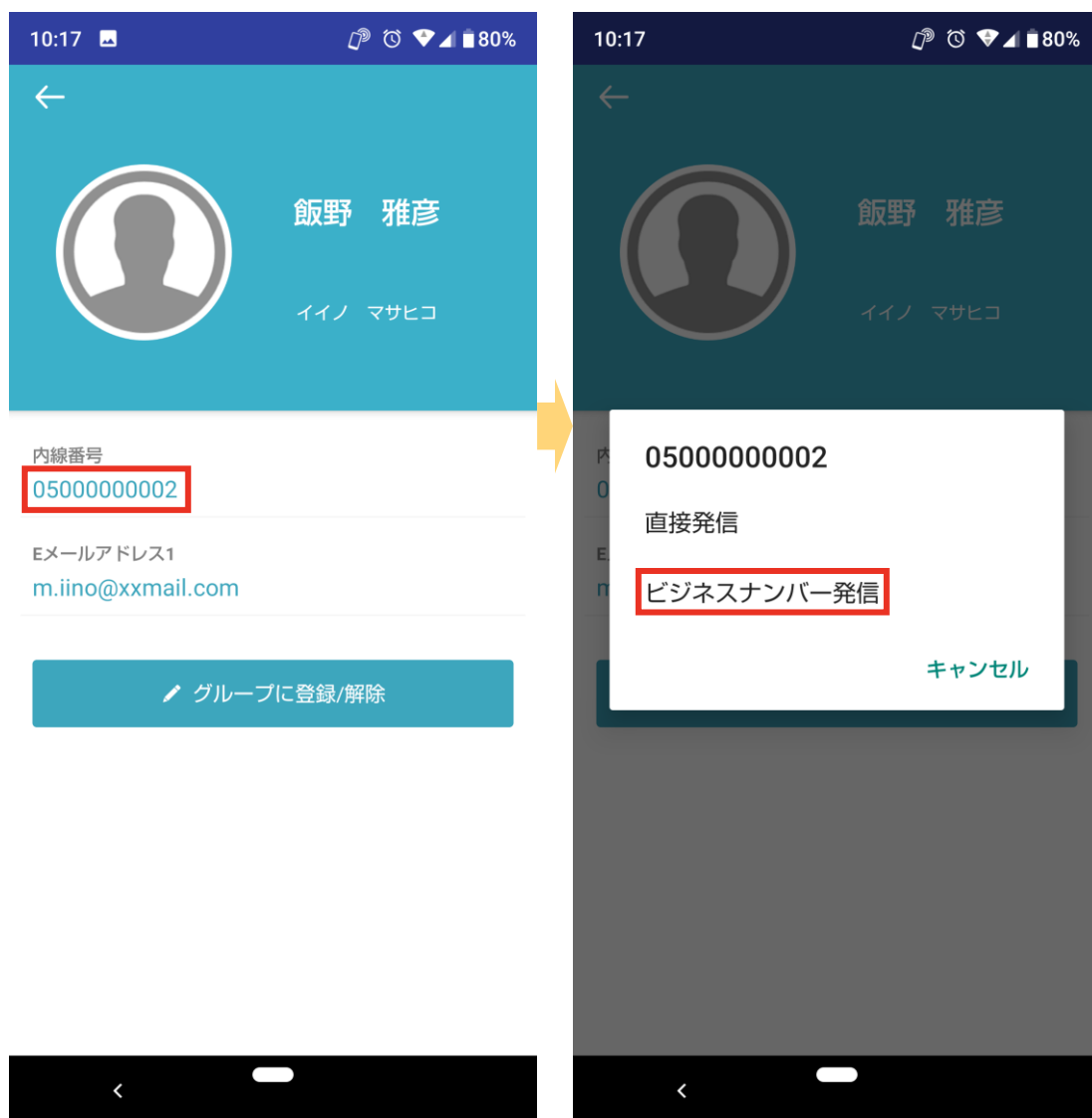
2.9 アプリケーションのHomeが表示され、ログイン完了となります。

3. ビジネスナンバーで発信する

- 3.1 電話帳の[社内]タブを開きます。
- 3.2 かけたい相手を選んでタップします。



- 3.3 内線番号をタップします。
- 3.4 ビジネスナンバー発信をタップします。
- 3.5 発信が成功し、通話が出来れば設定は完了です。



4. 関連マニュアル

4.1 マニュアル

各機能別マニュアルを掲載しております。本マニュアルでは最低限利用を開始するための設定に限定しておりますので、ほかの機能を確認されたい場合、合わせてご活用ください。

マニュアル掲載先

<https://www.ntt.com/business/services/pa-people-for-biz-plus.html#anc-04>

4.2 お問い合わせ先

社内のシステム管理者にお問い合わせください。

