

Arcstar Smart PBX Web設定変更サイトの変更について



2026年5月15日
(2026年5月29日更新)
NTTドコモビジネス株式会社

いつもSmart PBXをご利用いただきありがとうございます。

2026年6月29日（月）にSmart PBX Web設定変更サイトにおいて、以下4点の変更を行います。
Web設定変更サイトのご利用や設定、登録方法に変更がありますので、次頁以降の詳細をご確認いただきますようお願いいたします。

1. 通知番号機能の登録方法の変更について

通知番号の登録方法・ダウンロードデータが変更となり、登録済通知番号にも影響があります。
詳細は「[【更新】通知番号登録方法等の変更について.pdf](#)」をご確認ください。

2. 外線番号登録 IP Voice（Smart PBX）との連携について・・・P.3

3. 端末ユーザ ログイン時の多要素認証必須化について・・・P.4.5

4. Web設定変更サイト 一部表示の改善について・・・P.6

3. 端末ユーザ ログイン時の多要素認証必須化について

セキュリティ強化のため、6月29日より端末ユーザがWeb設定変更サイトにログイン時の多要素認証が必須となります。これまで、多要素認証OFFで設定されていた場合も、一律「ON」となり、6月29日以降 初回ログイン時に認証用メールアドレスの登録・メールアドレスによる多要素認証が必要となります。ユーザ管理者様より、端末ユーザ様への事前周知をお願いいたします。 ※すでに多要素認証ONの場合、変更はありません。また、アカウント一括設定CSVファイルの設定値が一部変更となります。

■6月29日～ ユーザ管理者 変更点

アカウント管理

アカウントの一覧を表示します。
検索条件入力

ログインID 内線番号 表示件数
[検索]

5件が該当します。
1/1ページ

| アカウント区分 | 内線番号 | ログインID | パスワード | 多要素認証 | メールアドレス |
|---------|-------|--------|-------|-------|---------|
| 端末ユーザ★ | 22001 | | | ON | - |
| 端末ユーザ★ | 22002 | | | ON | - |
| 端末ユーザ★ | 22003 | | | ON | - |
| 端末ユーザ★ | 22004 | | | ON | - |
| 端末ユーザ★ | 22005 | | | ON | - |

1/1ページ

ロック解除 パスワード変更 多要素認証変更

アカウント情報の設定ファイルを取り込みます。

CSV取込

①一律『ON』になります。

非活性となります。

②項目内容の一部変更

【端末ユーザ管理画面】

- ①「多要素認証」が一律『ON』になります。「多要素認証変更」ボタンは非活性となり、『ON』から『OFF』に変更はできません。(メールアドレスを失効した場合等、メールアドレスを再登録する場合は「アカウント一括設定CSVファイル」で設定してください)

【アカウント一括設定CSVファイル】

- ②「アカウント一括設置CSVファイル」の項目自体に変更はありませんが、5項目「多要素認証」カラムの設定値が変更となります。5項目目「多要素認証」カラムはメールアドレス失効等で多要素認証のメールアドレスを変更する場合に使用します。5項目目「多要素認証」カラムを『3：メールアドレス初期化』と設定すると、登録済のメールアドレスが初期化され、次回ログイン時にメールアドレスの再設定が可能となります。(多要素認証ON/OFFの設定は出来ません)パスワード変更(メールアドレス変更無)の場合は、5項目目「多要素認証」カラムはNullにしてください。

#操作種別,ログインID,ログインIDのパスワード,アカウント種別,多要素認証

(メールアドレス初期化時)

UPDATE,usridxxxxxxx,passwordxxxxxxx,3,3

(パスワード変更時)

UPDATE,usridxxxxxxx,passwordxxxxxxx,3,

3. 端末ユーザ ログイン時の多要素認証必須化について

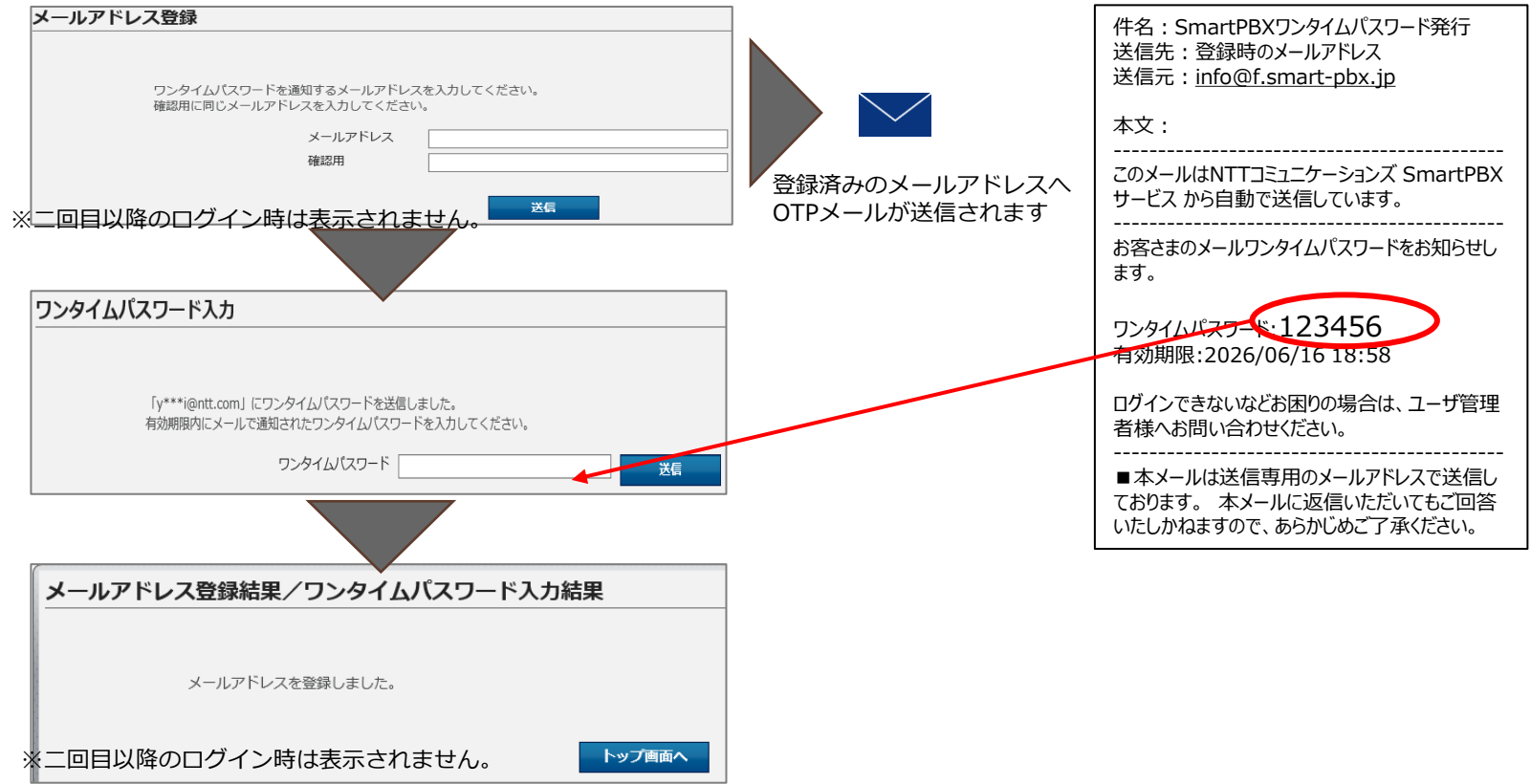
2026年5月29日更新

これまで多要素認証OFFで設定されていた場合、一律「ON」となり、6月29日以降 初回ログイン時に認証用メールアドレスの登録・メールアドレスによる多要素認証が必要となります。

※すでに多要素認証ONの場合、変更はありません。

■6月29日～ 端末ユーザ 変更点 【Web設定変更サイト 6/29以降初回ログイン時】

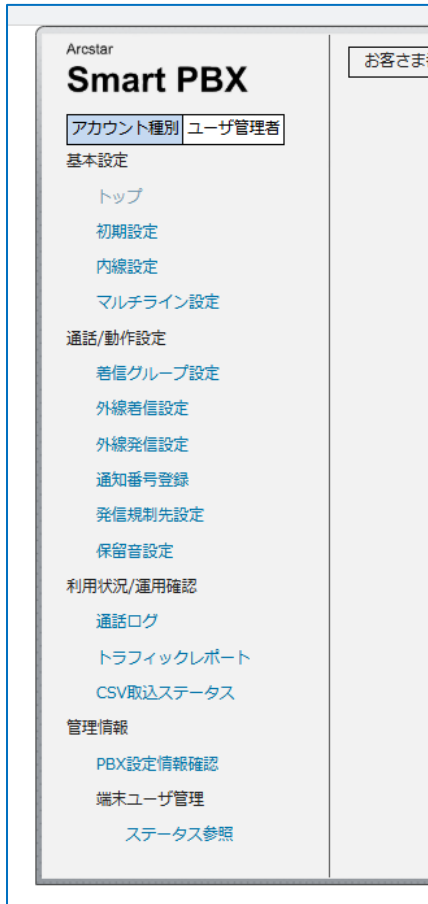
ログイン後、メールアドレス登録画面になります。



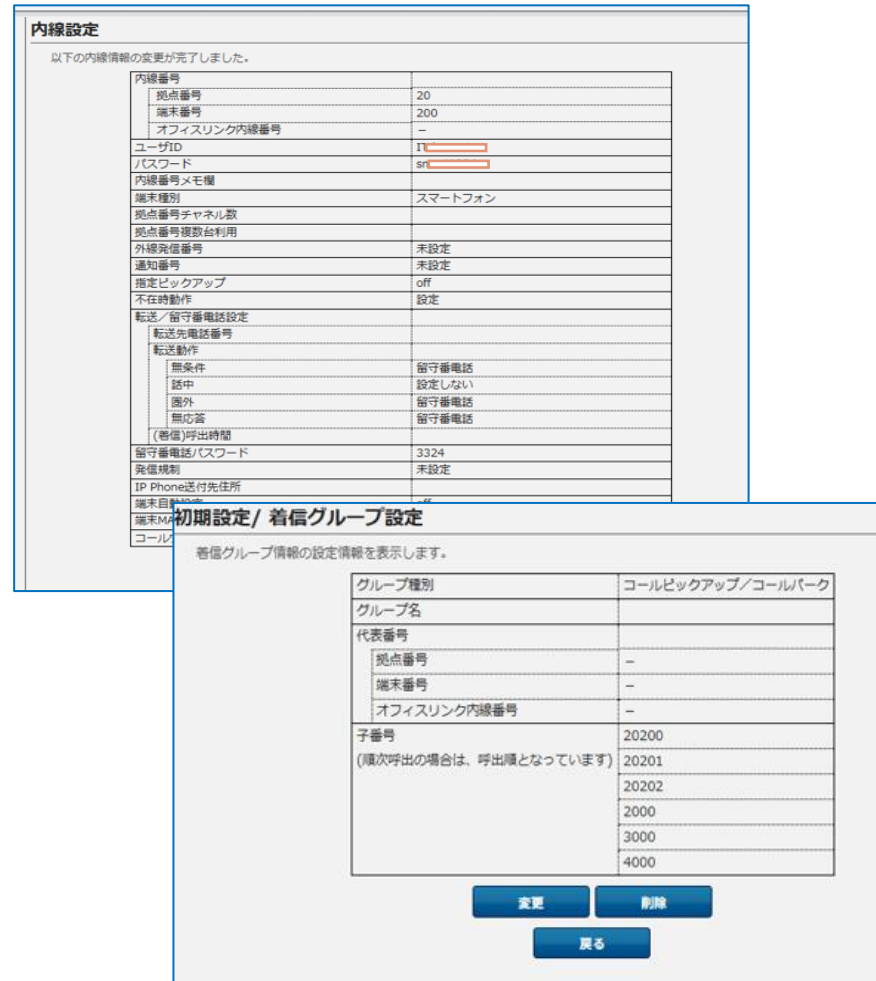
4. Web設定変更サイト 一部表示の改善について

Web設定変更サイトの表示を一部改善します。

①Web設定変更サイトメニューを機能別に分類します。



②内線設定 設定変更後 の表示画面、着信グループ設定の表示画面を表組みとし見やすくなります。



③外線着信設定について、内線番号からも検索できるようになります。

