

050 050番号マーク ご利用マニュアル(1)

「050番号マーク」のご利用にあたっては、本マニュアルをご参照の上、「050番号」のご案内にお役立てください。

050番号マーク基本形

「050番号マーク」をご利用の際には、お客さまに通話料のメリットをお伝えしやすい、サブコンセプト、注釈とセットでのご使用を推奨いたします。なお、使用最小サイズに関しては「050番号マーク ご利用マニュアル(4)」をご参照ください。



【050番号マーク+注釈 表示例】

横タイプ、縦タイプをご用意しました。用途に合わせてお選びください。

■横で使用する場合



■マークの配置に関して

“050番号”の前にマークを入れてください。

■書体に関して

“050番号”、“注釈”の書体に関しての指定はございません。

用途に合わせた好きなフォントでご利用ください。

■カラーに関して

原則としてカラー表示を基本としますが、

下記に示した規定の範囲内での表現が可能です。

基本カラー表現	基本モノクロ表現	反転モノクロ表現
特色: DIC179 CMYK: C100 RGB: G160 B198	スミ100%	スミ100%

■縦で使用する場合

以下、2パターンどちらかの方法でご利用ください。

(a) マーク、050番号、注釈ともに、そのまま右に90°回転させる。

(b) マークはそのまま横向きで使用。050番号、注釈は縦書き。



050 050番号マーク ご利用マニュアル(2)

050番号マーク(注釈無し)

名刺など小さなサイズでご利用の際には、注釈を省いた当タイプをご活用ください。
なお、使用最小サイズに関しては「050番号マーク ご利用マニュアル(4)」をご参照ください。

050番号マーク  050-3000-0000

【050番号マーク 表示例】

横タイプ、縦タイプをご用意しています。用途に合わせてお選びください。

■横で使用する場合

 050-3000-0000

■マークの配置に関して

“050番号”の前にマークを入れてください。

■書体に関して

“050番号”の書体に関しての指定はございません。
用途に合わせた好きなフォントでご利用ください。

■カラーに関して

原則としてカラー表示を基本としますが、
下記に示した規定の範囲内での表現が可能です。

基本カラー表現



特色:DIC179
CMYK:C100
RGB:G160 B198

基本モノクロ表現



スミ100%

反転モノクロ表現





スミ100%

■縦で使用する場合

以下、2パターンどちらかの方法で
ご利用ください。

- (a)マーク、050番号ともに、
そのまま右に90°回転させる。
- (b)マークはそのまま横向きで使用。
050番号は縦書き。

 050-3000-0000


050-3000-0000

(a)

(b)

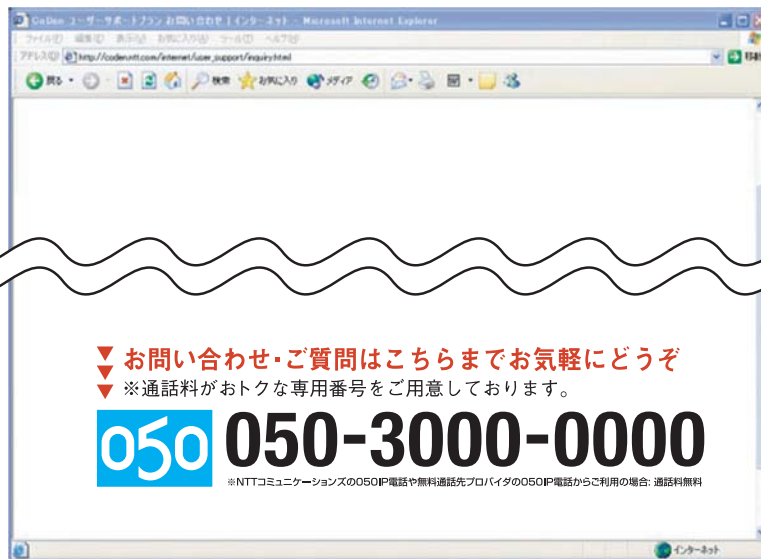


050番号マーク ご利用マニュアル(3)

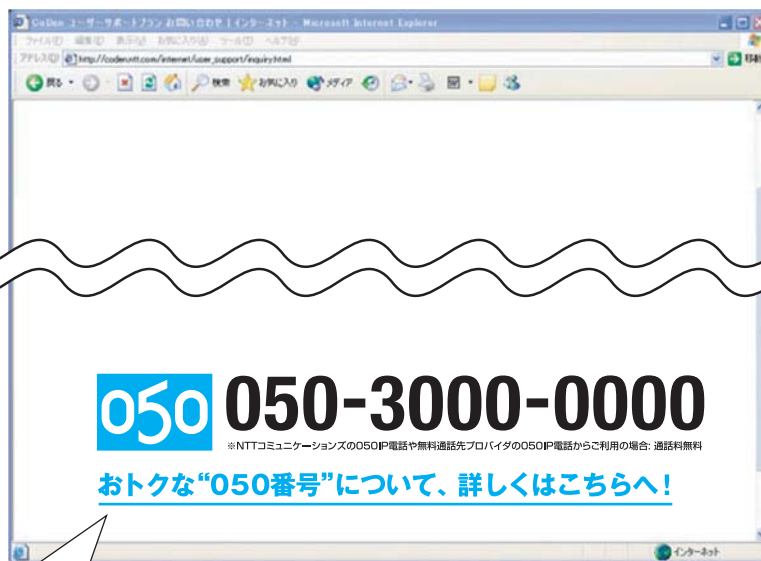
ホームページでのご利用例

ホームページ上に連絡先として“050番号”を掲載する際は、「050番号マーク」とセットで通話料がおトクな専用番号であることを告知してください。お客さまへのサービス訴求や競合他社との差別化ポイントとしてアピールすることができます。

〈WEB画面イメージ〉



〈WEB画面イメージ〉



NTTコミュニケーションズでは、電話をかけてくださるお客さまに通話料のメリットをわかりやすくご紹介するホームページ「おしえて!050番号」をご用意しています。ご契約者さまのホームページからご自由にリンクを貼っていただけますので、ぜひご活用ください。

「おしえて!050番号」ホームページ
<http://www.050mark.com/>



050番号マーク ご利用マニュアル(4)

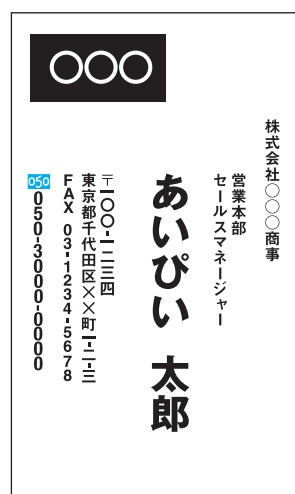
名刺・印刷物でのご利用例

名刺や封筒・事務用品等や、チラシ等の広告印刷物に、「050番号マーク」とセットで“050番号”を明記してご利用ください。
なお使用最小サイズに関しましては、下記をご参照ください。

■使用最小サイズ(名刺など)



<名刺ご利用イメージ>



<印刷物ご利用イメージ>



●ご利用のポイント

チラシ等で詳細な通話料をご案内される場合は下記の注釈をご掲載いただくと、
お客さまによりわかりやすくお伝えいただけます。

