

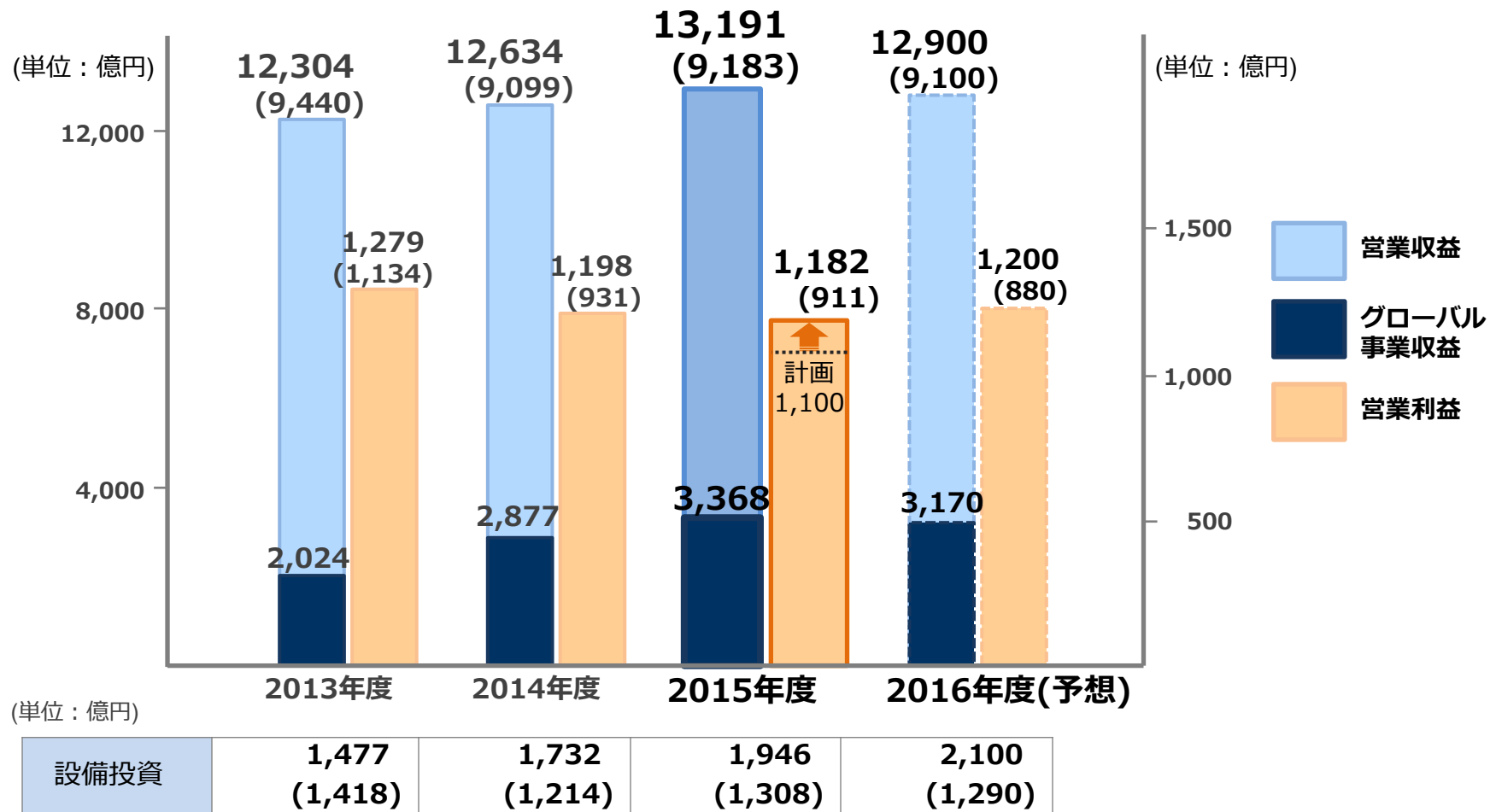
2015年度決算 2016年度業績予想について

2016年 5月 13日



Transform your business, transcend expectations with our technologically advanced solutions.

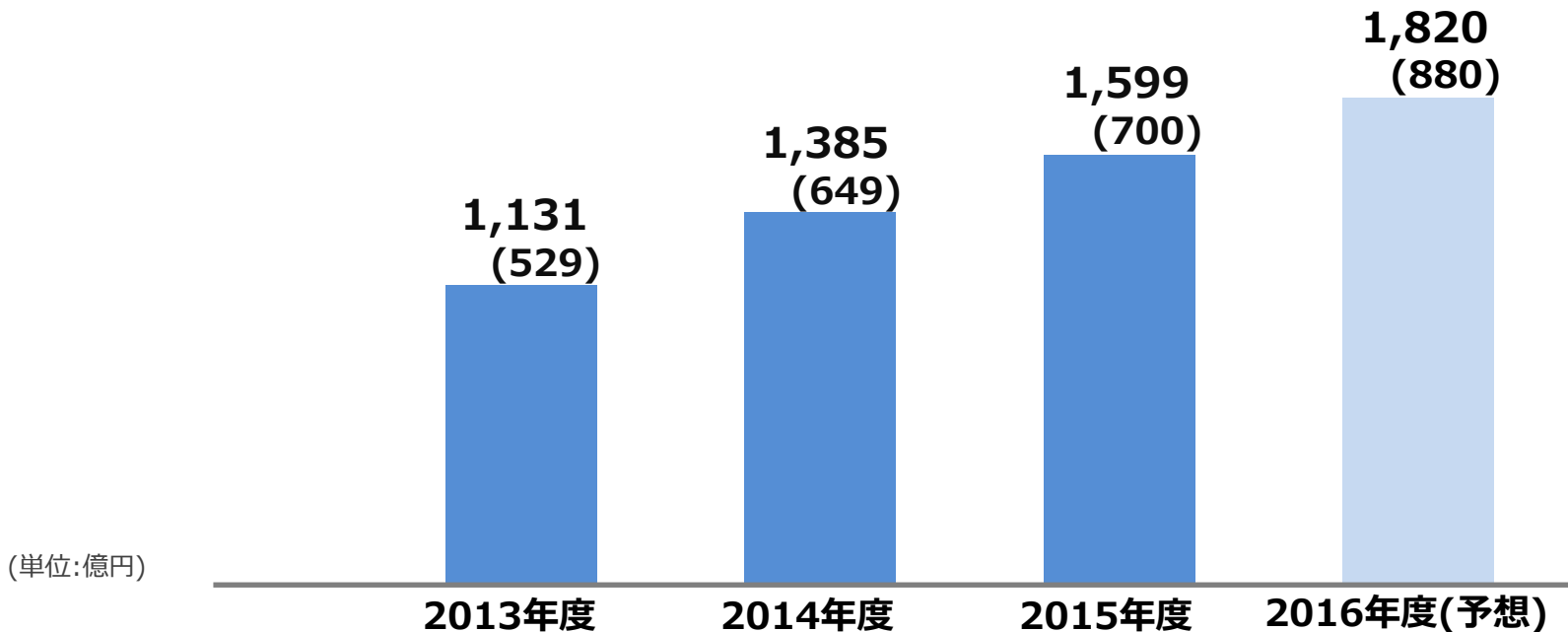
営業収益は、3期連続増収の13,191億円
 営業利益は、計画を上回る1,182億円



(注1)上記のうち、()内の数値はNTT Com単体のみの数値
 それ以外の数値は、NTT Comグループ(単体+子会社)の内部取引相殺消去等実施後の数値

クラウド基盤

グローバル全域でのデータセンター拠点拡充、クラウドサービスの機能強化などを継続



クラウドサービス お客さま数	5,300	7,300	8,300	10,600
データセンター 拠点数 <単位: 拠点>	126	126	137	140

(注1)上記のうち、()内の数値はNTT Com単体みの数値
それ以外の数値は、NTT Comグループ(単体+子会社)の内部取引相殺消去等実施後の数値

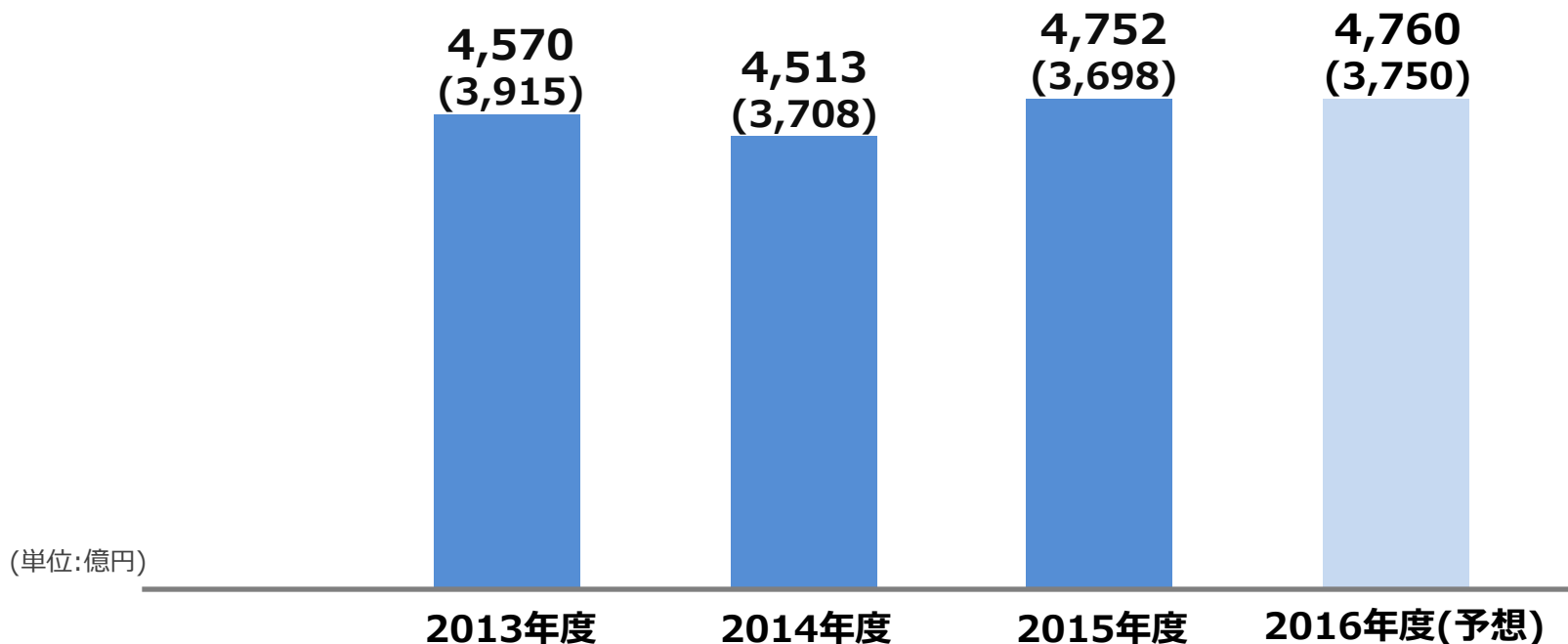
受賞AWARD



- Best Data Center Service Provider
- Best Cloud-Based Service
- APAC Data Center Service Provider of the Year

データネットワーク

Software Defined技術を活用した、より柔軟なネットワークサービスを展開



(単位:億円)

Arcstar Universal One VPN回線<単位:千回線>	290	303	339	364
--	-----	-----	-----	-----

(注1)上記のうち、()内の数値はNTT Com単体のみの数値
それ以外の数値は、NTT Comグループ(単体+子会社)の内部取引相殺消去等実施後の数値

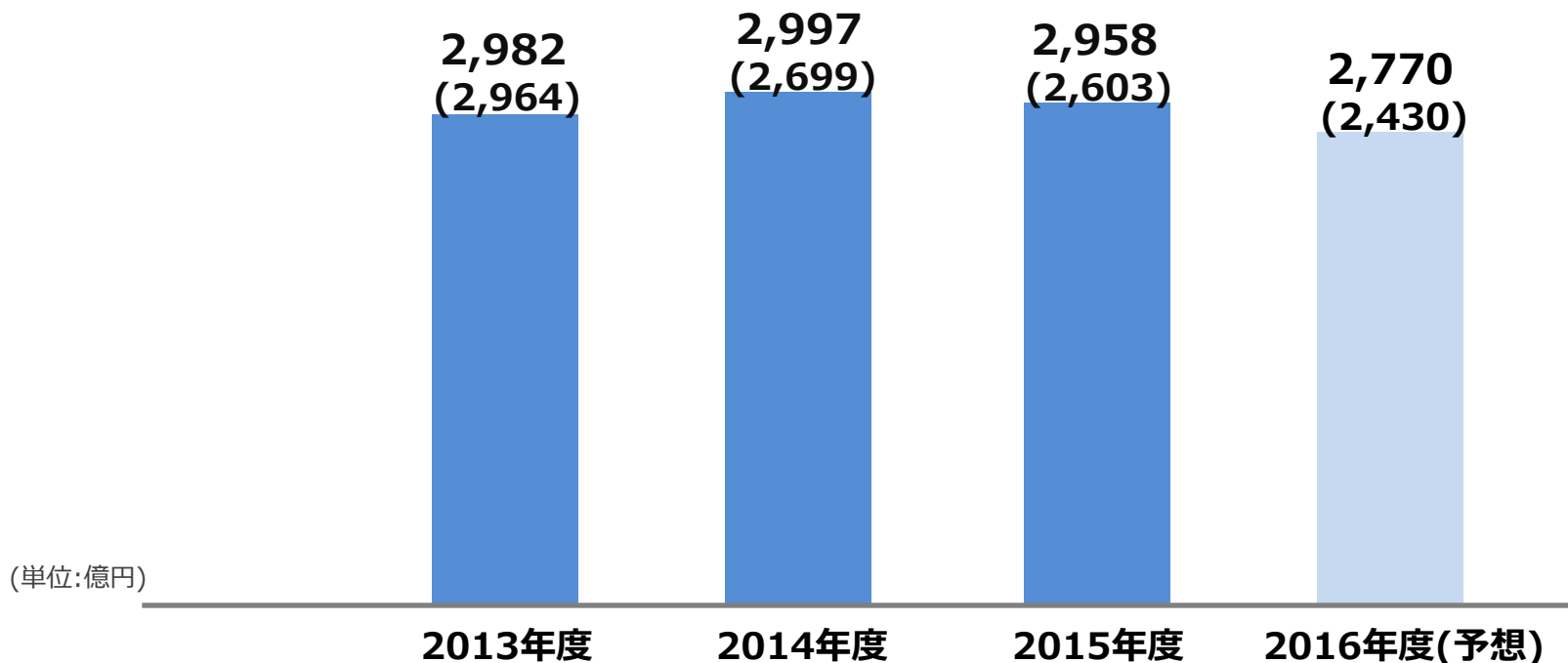
受賞AWARD



- Best Wholesale Carrier GIN
- Best Customer Satisfaction Arcstar Universal One

ボイスコミュニケーション

ユニファイドコミュニケーションや、
会議系サービスを強化



(単位:億円)

Arcstar UCaaS <単位: ID>	2013年度	2014年度	2015年度	2016年度(予想)
	6,000	18,000	67,000	124,000

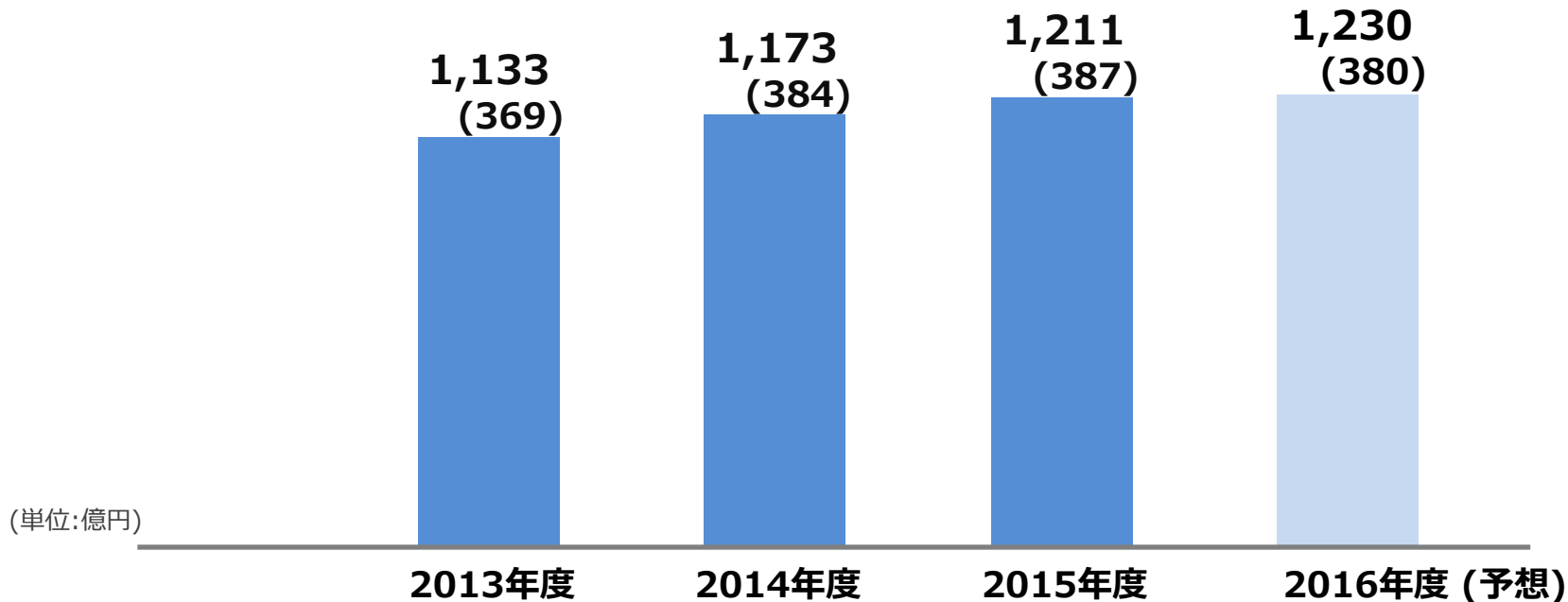
(注1)上記のうち、()内の数値はNTT Com単体のみの数値
それ以外の数値は、NTT Comグループ(単体+子会社)の内部取引相殺消去等実施後の数値

受賞AWARD



Japan UCaaS Provider of the Year
Arcstar UCaaS

アプリケーション&コンテンツ ビッグデータ解析やAI活用を推進



	2013年度	2014年度	2015年度	2016年度 (予想)
Enterprise Mail <単位：千ID>	202	235	272	338
ひかりTV <単位：千契約>	2,823	3,014	3,052	3,060

(注1)上記のうち、()内の数値はNTT Com単体のみ数値
それ以外の数値は、NTT Comグループ(単体+子会社)の内部取引相殺消去等実施後の数値

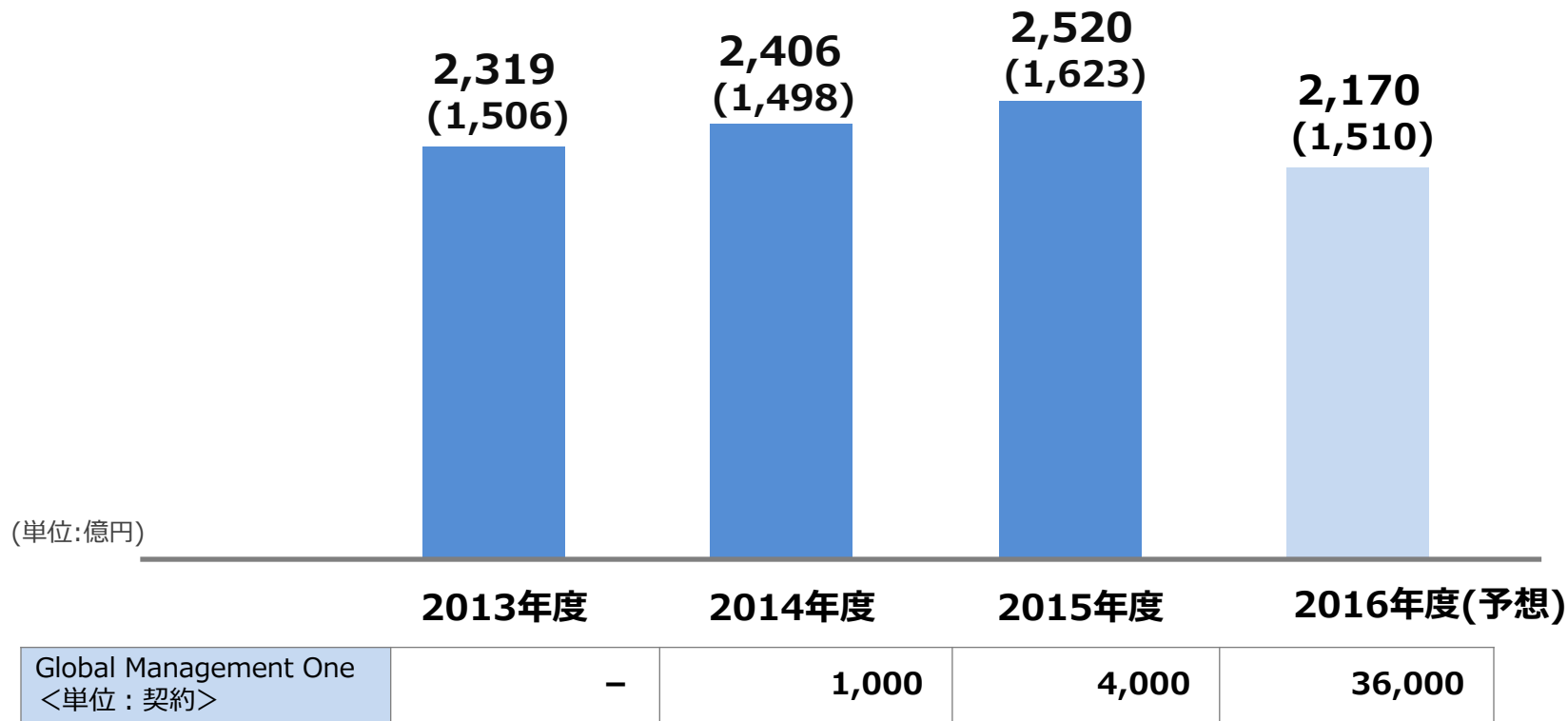
受賞AWARD



Autonomics Premier Table 2016
2nd Position
Virtual Assistant

ソリューション

IoTソリューションやマネージドサービスを展開
NTT Com Security社の持株移管などの影響あり



(注1)上記のうち、()内の数値はNTT Com単体のみの数値
それ以外の数値は、NTT Comグループ(単体+子会社)の内部取引相殺消去等実施後の数値

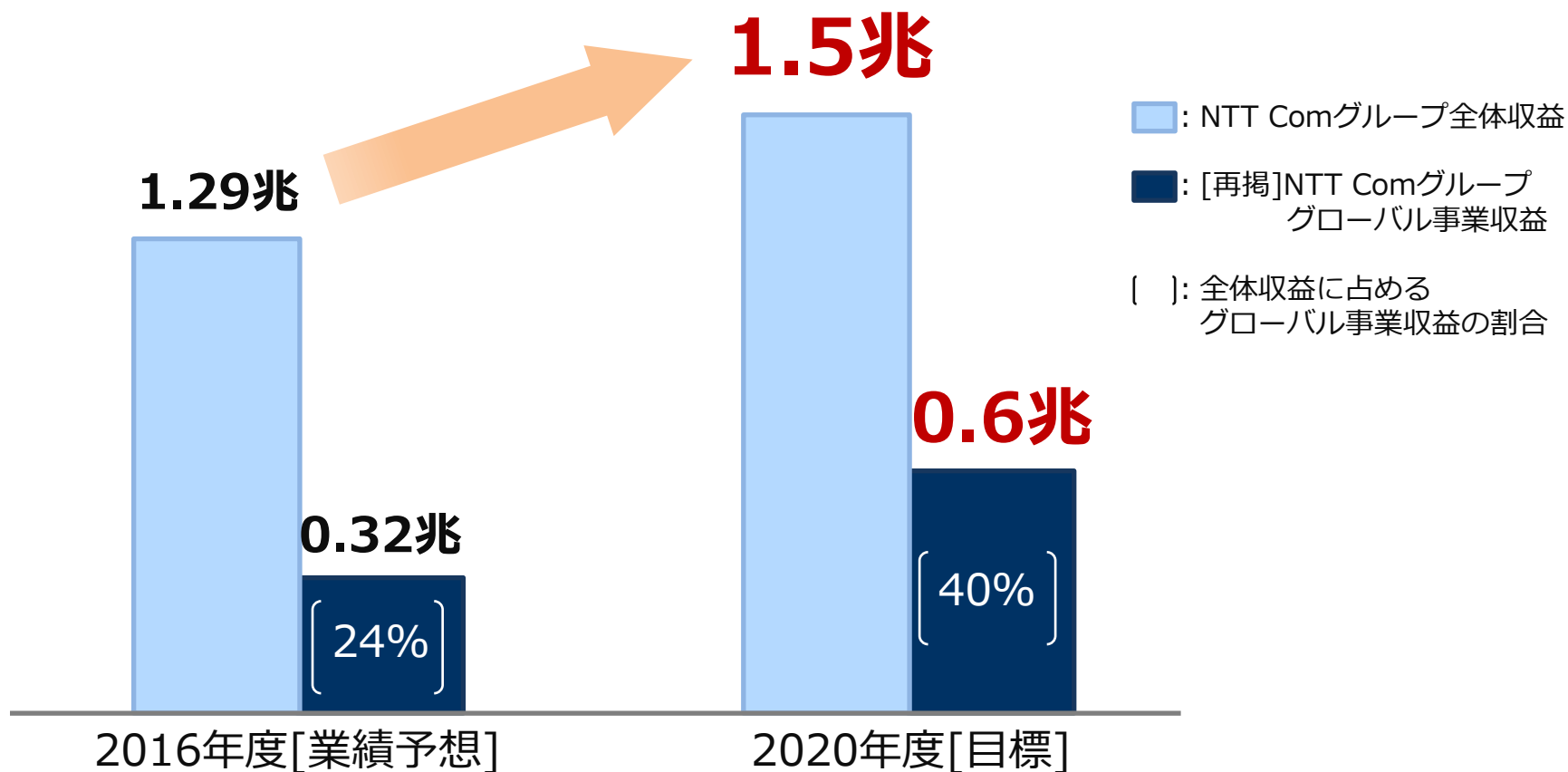
受賞AWARD



Best Enterprise Service
Operator of the Year
Global Management One

- **Global Cloud Vision 2016** (2016年4月13日発表) **に基づき**
グローバルシームレスサービスを中心としたソリューション
によるICT環境の最適化を通じ、お客さまの経営改革
(デジタルトランスフォーメーション)に貢献
 - ・ 先進的なSoftware Defined関連技術の活用を継続し、
柔軟性・オンデマンド性を強化
 - ・ お客さまの複雑なICT環境に対応した管理・自動化機能の強化
 - ・ データセンターの拡充
 - ・ クラウド、ネットワーク、データ収集・分析アプリケーションを
一括提供する、セキュアなIoT Platformの展開 など
- **グローバルシームレスマネジメントの推進**
 - ・ M&A会社のリソース、ノウハウを統合した
最適配置の更なる拡大

先進的なグローバルICTサービスプロバイダーとして
2020年度収益1.5兆円(内、グローバル事業収益0.6兆円)
を目標に経営を推進



(参考)NTT Comグループおよび単体の決算概況

(単位:億円)

区分	2013年度	2014年度	2015年度		2016年度			
	通期実績	通期実績(A)	通期実績(B)	対前年増減 (B)-(A)	増減率 %(A)→(B)	通期業績予想(C)	対前年増減 (C)-(B)	増減率 %(B)→(C)
営業収益	12,304	12,634	13,191	+558	+4.4%	12,900	△291	△2.2%
	(9,440)	(9,099)	(9,183)	(+83)	(+0.9%)	(9,100)	(△83)	(△0.9%)
営業利益	1,279	1,198	1,182	△16	△1.4%	1,200	+18	+1.5%
	(1,134)	(931)	(911)	(△19)	(△2.1%)	(880)	(△31)	(△3.4%)
当期純利益	-	-	-	-	-	-	-	-
	(889)	(772)	(723)	(△49)	(△6.5%)	(720)	(△3)	(△0.4%)
設備投資	1,477	1,732	1,946	+214	+12.4%	2,100	+153	+7.9%
	(1,418)	(1,214)	(1,308)	(+94)	(+7.8%)	(1,290)	(△18)	(△1.4%)

(注1) 上段は、NTT Comグループ(単体+子会社)の内部取引相殺消去等実施後の数値。下段()は、NTT Com単体のみの数値



私たちは、時代を先駆ける技術やサービスを提供することで
お客さまのビジネスや社会、そして市場に
飛躍的進化(**Transform**)と
ダイナミックな変革(**Transform**)をもたらし、
期待や想像を超える(**Transcend**)新たな価値や、
すべての垣根を越えて(**Transcend**)つながる世界を
創造していきます。